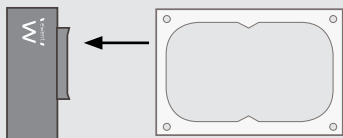


## 1



EN Mount the HDD/SSD on the SATA connector

NL Bevestig de HDD/SSD op de SATA aansluiting

FR Monter le disque HDD/SSD sur les connecteur SATA

IT Fissare i connettori SATA all' HDD/SSD

DE Befestigen Sie die HDD/SSD auf die SATA-Anschlüsse

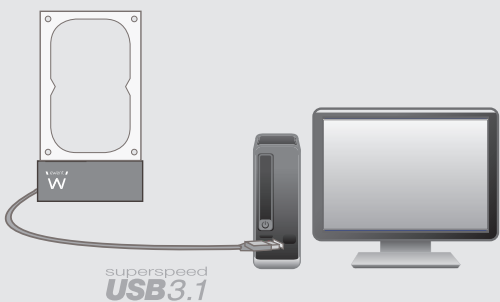
ES Monte el HDD/SSD en los conector SATA

HU Szerelje fel a merevlemez a SATA csatlakozókra

PT Ligue o HDD/SSD aos conector SATA

PL Zamontuj dysk HDD/SSD do złącza SATA

## 2



EN Attach the EW7018 with the cable to your computer

NL Bevestig de EW7018 met de kabel aan je computer

FR Brancher le EW7018 à votre ordinateur grâce aux câble

IT Collegare l'EW7018 al computer con il cavo.

DE Befestigen Sie die EW7018 mit den Kabel an Ihrem Computer

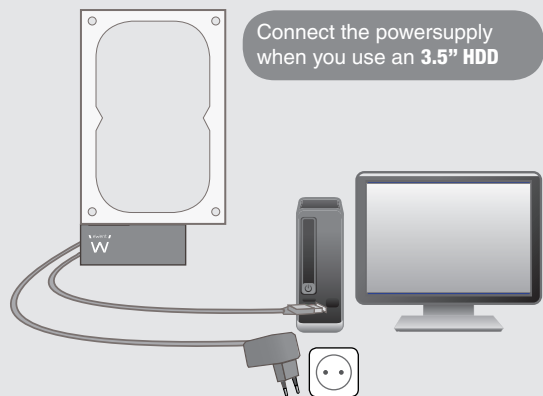
ES Conecte la EW7018 con cable en el equipo

HU Csatlakoztassa az EW7018 kábelt a számítógéphez

PT Conecte o EW7018 com o cabo ao computador

PL Podłącz EW7018 za pomocą kabla do komputera

## 3



Connect the powersupply when you use an 3.5" HDD

EN Connect the powersupply to the EW7018

NL Sluit de stroomadapter aan op de EW7018

FR Connectez alimentation électrique sur le EW7018

IT Connettere il alimentatore alla EW7018

DE Verbinden Sie die Stromversorgung an die EW7018

ES Conecte el alimentador en la EW7018

HU Csatlakoztassa a Tápegységet a EW7018

PT Ligue fonte de alimentação à EW7018

PL Podłącz zasilacz do EW7018