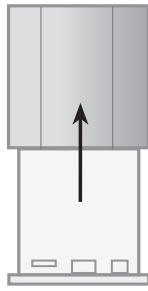


## USB3.1 Hard Disk Enclosure 2.5" SATA

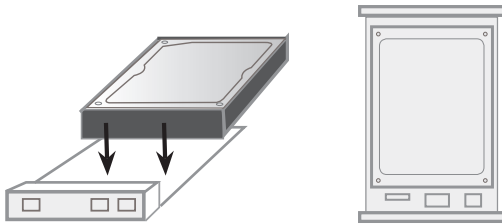
Quick Install | Snel installeren | Schnelle Installation | Installation rapide | Installazione rapida | Instalación rápida | Gyors telepítés | Guia de instalação rápida | Skrócona instrukcja instalacji

### 1



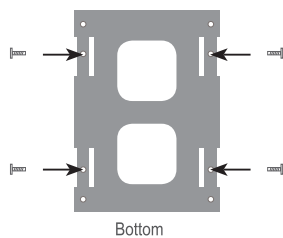
- EN Slide off the aluminium casing
- NL Schuif de aluminium behuizing eraf
- FR Faites glisser le boîtier en aluminium
- IT Far scivolare fuori il cassetto in alluminio
- DE Schrauben Sie das Aluminium-Gehäuse ab
- ES Retire la carcasa de aluminio
- HU Csúsztassa le az aluminium burkolatot
- PT Retire a caixa de alumínio
- PL Zsuń aluminiową obudowę

### 2



- EN Mount the hard disk on the SATA connector
- NL Bevestig de hard disk op de SATA aansluiting
- FR Monter le disque dur sur le connecteur SATA
- IT Fissare i connettori SATA all' HD
- DE Befestigen Sie der Festplatte auf die SATA Anschlüsse
- ES Monte el disco duro en los conectores SATA
- HU Szerelje fel a merevlemez a SATA csatlakozókra
- PT Encaixe o disco rígido no conector SATA
- PL Zamontuj dysk twardy na złączy SATA

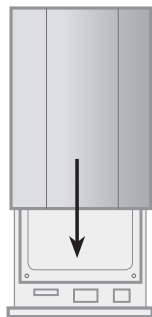
### 3



- EN Screw the hard drive to the tray
- NL Schroef de harde schijf vast aan de slede
- FR Visser le disque dur sur le plateau
- IT Avvitare l'HD al compartimento
- DE Schrauben Sie die Festplatte in der Halterung fest
- ES Atornille el disco duro a la bandeja
- HU Csavarozza a merevlemez a tálcára
- PT Aparafuse o disco rígido ao tabuleiro
- PL Przykręć dysk twardy do płytki.

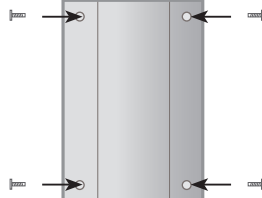
### 4

a



Front

b

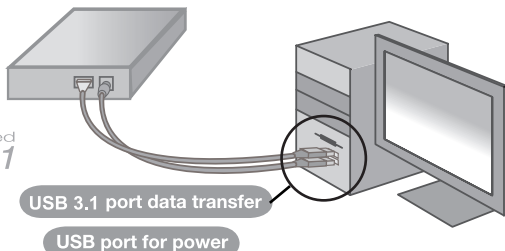


Bottom

- EN a) Slide back the aluminium case.  
b) Screw the aluminium case to the tray
- NL a) Schuif de aluminium behuizing weer terug  
b) Schroef de behuizing vast aan de slede
- FR a) Faites coulisser le boîtier en aluminium  
b) Visser le boîtier en aluminium sur le plateau
- IT a) Infilare nuovamente l'involucro in alluminio  
b) Avvitare l'involucro in alluminio compartimento
- DE a) Schrauben Sie das Aluminium-Gehäuse wieder zurück  
b) Schrauben Sie die Aluminium-Gehäuse in der Halterung fest
- ES a) Vuelva a deslizar la carcasa de aluminio  
b) Atornille la carcasa de aluminio a la bandeja
- HU a) Csúsztassa vissza az aluminium burkolatot  
b) Csavarja az aluminium burkolatot a tálcára
- PT a) Volte a introduzir a caixa de alumínio.  
b) Aparafuse a caixa de alumínio ao tabuleiro
- PL a) Wsuń z powrotem aluminiową obudowę  
b) Przykręć obudowę aluminium do zasobnika

### 5

superspeed  
**USB 3.1**



- EN Attach the hard disk with the included cables to your computer
- NL Bevestig je externe hard disk met de meegeleverde kabels aan je computer
- FR Branchez le disque dur à votre ordinateur grâce aux câbles fournis
- IT Connettere l'HD con i cavi inclusi al computer.
- DE Befestigen Sie die Festplatte mit den mitgelieferten Kabeln an Ihrem Computer
- ES Conecte el disco duro con los cables incluidos en el equipo
- HU Csatlakoztassa a merevlemez a mellékelt kábelekkel a számítógéphez
- PT Ligue o disco rígido ao seu computador utilizando os cabos incluídos
- PL Podłącz dysk twardy za pomocą dołączonych kabli do komputera

EN For service, manuals, firmware updates or support visit [www.ewent-online.com](http://www.ewent-online.com) | Multilingual manual | 5 Year Warranty |

FR Pour l'entretien, les manuels, les mises à jour du firmware ou l'assistance, visitez [www.ewent-online.com](http://www.ewent-online.com). Manuel multilingue | Garantie de 5 ans |

ES Para obtener asistencia, manuales, actualizaciones de firmware o soporte, visite [www.ewent-online.com](http://www.ewent-online.com). Manual en varios idiomas | 5 años de garantía |

PT Para assistência, manuais, atualizações de firmware ou apoio técnico, visite [www.ewent-online.com](http://www.ewent-online.com). Manual multilingue | 5 anos de garantia |

PL Serwis, podręczniki, aktualizacje oprogramowania układowego oraz pomoc techniczna są dostępne w witrynie [www.ewent-online.com](http://www.ewent-online.com). Podręczniki w różnych wersjach językowych | 5-letnia gwarancja |

NL Voor service, handleidingen, firmware updates bezoekt u [www.ewent-online.com](http://www.ewent-online.com) | Nederlandstalige handleiding | 5 Jaar garantie |

IT Per servizi, manuali, aggiornamento firmware e supporto visitare [www.ewent-online.com](http://www.ewent-online.com). Manuali Multilingua | Garanzia 5 anni |

DE Dienstleistungen, Handbücher, Firmware-Updates oder Support-Dienste werden unter [www.ewent-online.com](http://www.ewent-online.com) angeboten. Handbuch in mehreren Sprachen | 5-jährige Garantie |

HU Szerviz, kézikönyvek, firmware-frissítések és támogatás ügyében látogasson el a következő oldalra: [www.ewent-online.com](http://www.ewent-online.com). Többnyelvű kézikönyv | 5 éves garancia |



[WWW.EWENT-ONLINE.COM](http://WWW.EWENT-ONLINE.COM)