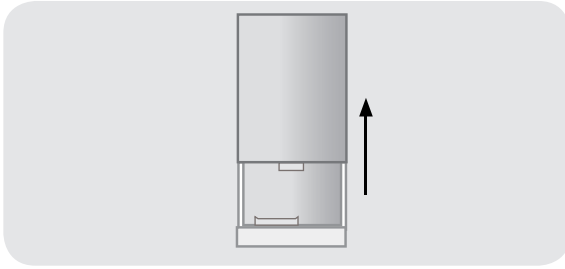


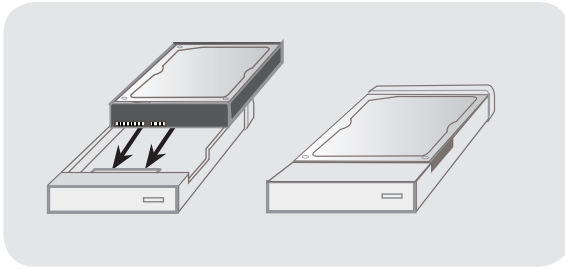


### 1



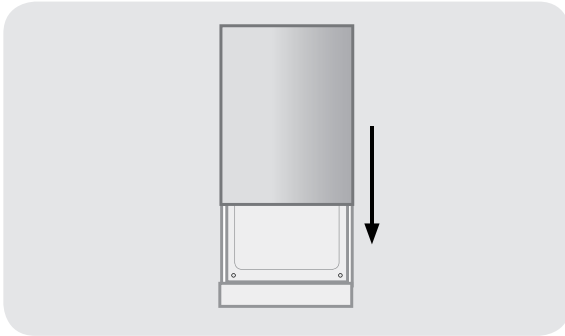
- EN Open the Enclosure
- NL Open de behuizing
- FR Ouvrez le boîtier
- IT Aprire il box
- DE Öffnen das Gehäuse
- ES Abra la caja
- HU Nyissa ki az enclosure-t
- PT Abra a caixa
- PL Należy otworzyć obudowę

### 2



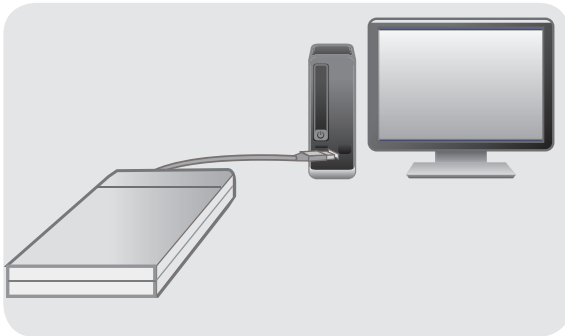
- EN Connect the hard disk to the SATA connector
- NL Verbind de Harde schijf met de SATA connector
- FR Connectez le disque dur au connecteur SATA
- IT Connettere l'hard disk al connettore SATA
- DE Verbinden Sie die Festplatte mit dem SATA Konnektor
- ES Conecte el disco duro al conector SATA
- HU Kösse össze a merevlemez a SATA konnektorral
- PT Ligue o disco rígido à ligação SATA
- PL Podłącz dysk twardy do złącza SATA

### 3



- EN Close the enclosure with the cover.
- NL Schuif de bovenkant weer terug.
- FR Refermez le boîtier avec les couvercles.
- IT Richiudere il box con i coperchi
- DE Schliessen Sie das Gehäuse mit dem Deckel
- ES Vuelva a cerrar la carcasa con la cubierta
- HU Zárja be újra készülekházat a fedellel
- PT Volte a fechar o compartimento com a tampa
- PL Zamknij pokrywę obudowy

### 4



- EN Attach the harddisk with the included cable to your computer
- NL Bevestig je externe harddisk met de meegeleverde kabel aan je computer
- FR Branchez le disque dur à votre ordinateur grâce aux câble fournis
- IT Connettere l'HD con cavo inclusi al computer.
- DE Befestigen Sie die Festplatten mit den mitgelieferte Kabel an Ihrem Computer
- ES Conecte el disco duro con los cable incluidos en equipo
- HU Csatlakoztassa a merevlemez a mellékelt kábel a számítógéphez
- PT Ligue o disco rígido ao seu computador utilizando os cabo incluidos
- PL Podłącz dysk twardy za pomocą dołączonych kabel do komputera

